



AVIM-CV  
COMUNIDAD VALENCIANA

## GUIA DEL VOLUNTARIO PARA AUTOFORMACIÓN



### Memoria USB

Una memoria USB (de Universal Serial Bus, en inglés Pendrive, USB flash drive) es un pequeño dispositivo de almacenamiento que utiliza memoria flash para guardar la información. Estas memorias son resistentes a los rasguños (externos) al polvo -y algunos al agua- que han afectado a las formas previas de almacenamiento portátil, como los disquetes, discos compactos y los DVD.



### Carpetas:

Como crear carpetas.  
Como organizar las carpetas.  
Como guardar un documento o una fotografía.



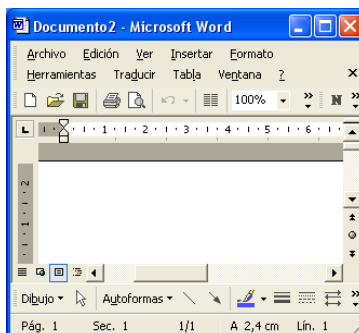
### Barras de herramientas e Iconos:

Donde encontrar las diferentes barras de herramientas.  
Como se denominan las diferentes barras de herramientas.



### Iconos:

Mostrar los diferentes iconos que se emplean.



Como redimensionar una ventana.

### **Lección 1ª.- Conociendo nuestro ordenador:**

- 1.1 Qué es un ordenador**
- 1.2 Los Componentes**
- 1.3 Las Unidades**
- 1.4 El Ratón**
- 1.5 El Teclado**

### **Lección 2ª.- Windows:**

- 2.1 Introducción**
- 2.2 Sistemas Operativos de Microsoft**
- 2.3 Entrar en Windows**
- 2.4 Tipos de iconos**
- 2.5 Salir de Windows**

### **Lección 3ª.- Trabajar en Windows:**

- 3.1 Menús y Ventanas**

### **Lección 5ª.- Trabajar con el Ordenador:**

- 5.1 Archivos: Programas y documentos**
- 5.2 Abrir un programa: La Calculadora**
- 5.3 Archivos: El Programa Paint**

### **Lección 6ª.- Organizar el Ordenador:**

- 6.1 ¿Dónde se guardan los archivos?**
- 6.2 El Icono MI PC**
- 6.3 El Explorador de Windows**
- 6.4 Reorganizar los Archivos**

### **Lección 7ª.- Escribir con el Ordenador:**

- 7.1 Introducción**
- 7.2 Las versiones de Word**
- 7.3 Word y su pantalla principal**
- 7.4 Los menús de Word**
- 7.5 Escribir Texto**
- 7.6 Guardar el documento**
- 7.7 Crear un Nuevo Documento y Abrir un documento que ya existe**




AVIM-CV

COMUNIDAD VALENCIANA


### Lección 8ª.- Mejorando la presentación

- 8-1 Seleccionar Texto
- 8.2 Presentación de Texto
- 8.3 Las Fuentes del Ordenador
- 8.4 Presentación de párrafos

### Lección 9ª.- Perfeccionando la Presentación

- 9.1 Mover y copiar texto
- 9.2 Otras maneras de mover y copiar
- 9.3 Ortografía y Gramática 
- 9.4 Revisar la Ortografía mientras se escribe y sinónimos

### Lección 10ª.- Preparar el documento para imprimir:

- 10.1 Vista Previa 
- 10.2 Preparar la página para imprimir
- 10.3 Numerar las páginas
- 10.4 Imprimir el Documento

### Lección 11ª.- Las Tablas de Word:

- 11.1 Crear una tabla
- 11.2 Escribir texto en una tabla
- 11.3 Cambiar el ancho y el alto de las celdas
- 11.4 Insertar o eliminar filas y columnas
- 11.5 Opciones avanzadas con las tablas y autoformato

### Lección 12ª.- Algo más que Texto:

- 12.1 Introducción
- 12.2 Los Botones
- 12.3 El Sombreado
- 12.4 Crear una base de datos en Word
- 12.5 Escribir en Columnas

### Lección 13ª.- Dibujos e Imágenes:

- 13.1 Crear un Dibujo
- 13.2 Opciones avanzadas con WordArt
- 13.3 Insertar una imagen
- 13.4 Modificar dibujos e imágenes

### Lección 14ª.- Navegando por Internet:

- 14.1 ¿Qué es Internet?
- 14.2 El Explorer: Un Navegador
- 14.3 Direcciones de Internet
- 14.4 Navegar por Internet
- 14.5 Los Enlaces

### Lección 15ª.- Buscar Información en Internet:

- 15.1 Información Específica
- 15.2 Los Favoritos
- 15.3 Organice sus Favoritos

### 16ª.- El Correo Electrónico:

- 16.1 ¿Qué es el correo electrónico?
- 16.2 Las direcciones de correo electrónico
- 16.3 Leer los mensajes recibidos
- 16.4 Responder a un mensaje
- 16.5 Organizar los mensajes
- 16.6 Crear una agenda de direcciones

### 17ª.- Comunicación por Texto, Audio y WebCam:

- 17.1 Aprender a instalar y trabajar con Messenger



Yahoo! Messenger.lrk




MsnMsgs60025B(1).msi

**18ª.- Trabajar con diferentes programas:**

18.1  Microsoft Access.lnk **Acces, Crear una base de datos**

18.2  Microsoft Excel.lnk **Excel. Hojas de cálculos**

18.3  Microsoft PowerPoint.lnk **Power Point. Preparar presentaciones**

18.4  **Adobe Photo Shop 7, Tratamiento de imágenes**

18.5  Nero6302.exe **Nero. Como grabar (quemar) en un CD**

18.6  wrar320es.exe **WinRAR Compresor-Descompresor de archivos**

18.7 **Movie Maker. Crear una película con fotografías**